

Ako používať nové HUAWEI zariadenia s AppGallery?

Návod na inštalovanie aplikácií pre nové Huawei zariadenia



Phone Clone je najbezpečnejšia a narychlejšia metóda prenosu kontaktov, fotografií, videí, aplikácií a nastavení z vášho starého smartfónu na nové Huawei zariadenie.

Pre viac informácií naskenujte prosím QR kód.



Oficiálna platforma HUAWEI pre distribúciu aplikácií AppGallery je bezpečný spôsob ako stiahnuť a nainštalovať vybrané užitočné a zábavné aplikácie.

Pre viac informácií naskenujte prosím QR kód.



MoreApps je bezplatné inteligentné riešenie, ktoré vám pomôže stiahnuť a nainštalovať vaše obľúbené aplikácie z rôznych overených zdrojov. Ide o aplikáciu tretej strany.

Možnosť 1: Stiahnuť z AppGallery*
*platí pre HUAWEI Mate 30/Pro, Mate XS a P40 sériu

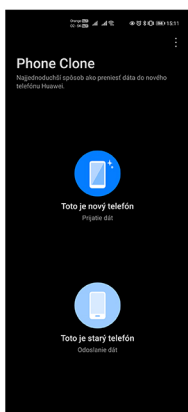


Možnosť 2: Stiahnuť z oficiálnej webstránky (APK súbor)



Preneste svoje údaje do nového zariadenia za pár minút pomocou PhoneClone

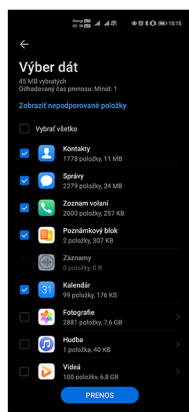
Aplikácia PhoneClone je predinštalovaná vo vašom HUAWEI zariadení a pomôže vám s prenosom dát zo starého zariadenia na nové. Ako postupovať?



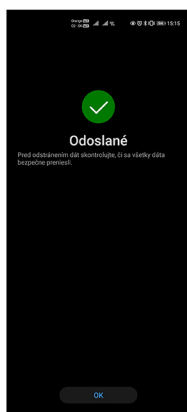
Krok 1



Krok 2



Krok 3



Krok 4

Krok 1: Otvorte aplikáciu PhoneClone na oboch zariadeniach a zvolte, ktoré zariadenie je nové a ktoré staré.

Krok 2: V starom zariadení otvorte PhoneClone a oskenujte QR kód z nového zariadenia.

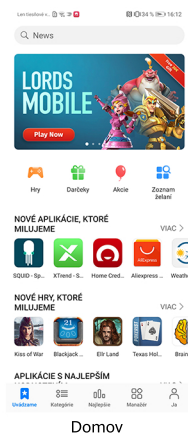
Krok 3: Vyberte dáta, ktoré chcete preniesť.

Krok 4: Počkajte na prenos dát medzi zariadeniami. Prenos si nevyžaduje internetové pripojenie a nemal by trvať dlhšie ako niekoľko minút (v závislosti od množstva prenášaných dát).


Aplikácia PhoneClone je dostupná bezplatne pre Android a iOS zariadenia. Pre jej inštalovanie vyhľadajte „PhoneClone“ v AppGallery, Obchode Play alebo v Apple AppStore.

Stiahnite si nové aplikácie a hry z oficiálneho obchodu HUAWEI AppGallery

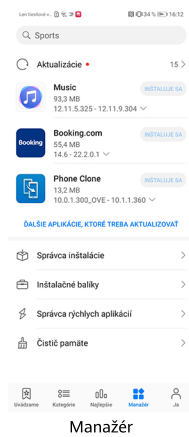
Huawei AppGallery je obchod s aplikáciami a hrami pre HUAWEI zariadenia. Nájdete ho predinštalovaný v každom HUAWEI smartfóne a tablete.



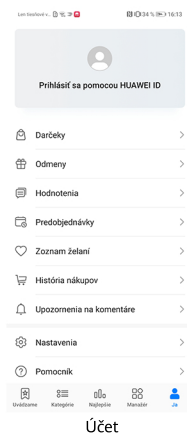
Domov



Najlepšie



Manažér



Účet

Domov: Obsahuje informácie o novinkách, populárnych aplikáciách a aktuálne prebiehajúcich akciách.

Najlepšie: Rebríčky aktuálne najstahovanejších aplikácií a hier v obchode AppGallery.

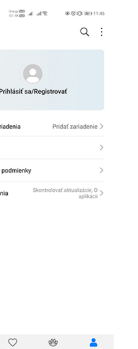
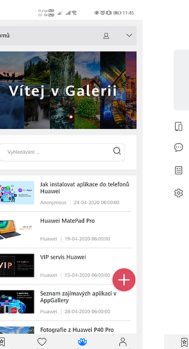
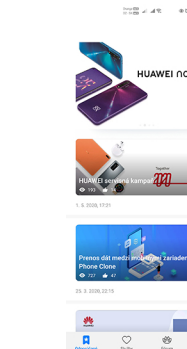
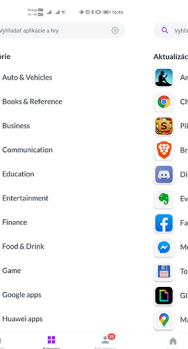

Manažér: Sekcia, kde nájdete aktualizácie vašich aplikácií či hier a možnosti ich spravovania.

Účet: Po prihlásení do HUAWEI ID môžete zbierať odmeny a darčeky, sledovať vašu aktivitu alebo si pridať aplikáciu do zoznamu želaní. Na jej dostupnosť vás následne AppGallery automaticky upozorní. Táto sekcia obsahuje aj všeobecné nastavenia a údaje o platbách.

Účet HUAWEI ID je viazaný na vašu e-mailovú adresu alebo telefónne číslo a je základným prvkom ekosystému HUAWEI aplikácií. Jeho

Neviete nájsť vašu obľúbenú aplikáciu? Vyskúšajte MoreApps!

Bezplatná aplikácia MoreApps vám sprístupní vaše obľúbené aplikácie alebo ich alternatívy. Nájdete v nej tiež informácie o aktualizáciách už nainštalovaných aplikácií a hier vo vašom zariadení.



Ak hľadáte pomoc alebo máte otázku, otvorte aplikáciu Podpora

V prípade problémov môžete ich riešenie nájsť v aplikácii Podpora. Navštívte oficiálne HUAWEI fórum, získajte informácie o akciách, prípadne napíšte alebo zavolajte špeciálne vyškoleným agentom kontaktného centra.